

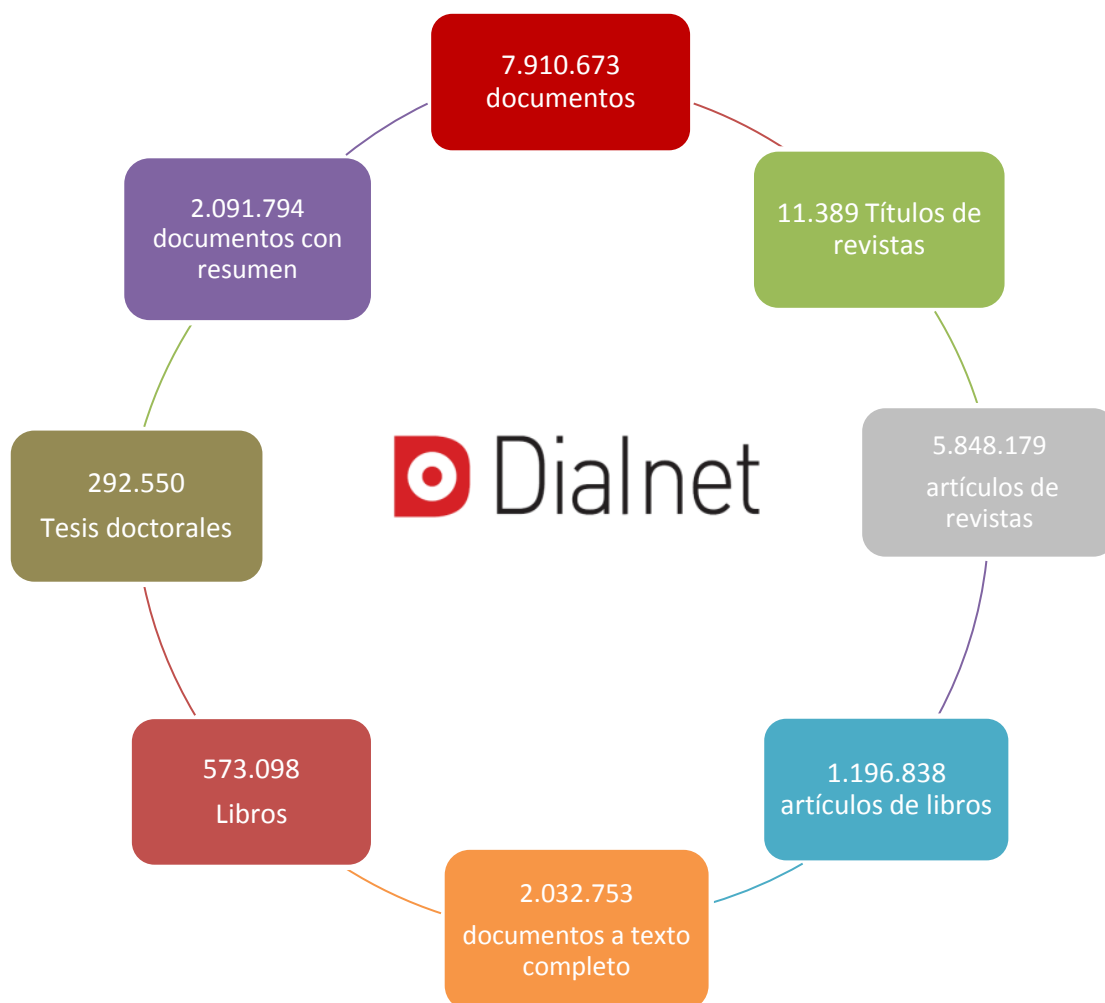
Dialnet EN CIFRAS

Dialnet es uno de los mayores portales bibliográficos del mundo, cuyo principal cometido es dar mayor visibilidad a la literatura científica hispana.

Centrado fundamentalmente en los ámbitos de las Ciencias Humanas, Jurídicas y Sociales, Dialnet se constituye como una herramienta fundamental para la búsqueda de información de calidad.

LOS CONTENIDOS DE DIALNET

Dialnet cuenta con más de 7,9 millones de documentos referenciados entre artículos de revistas, artículos de obras colectivas, libros, actas de congresos, reseñas bibliográficas y tesis doctorales.



Fuente: Dialnet

REVISTAS

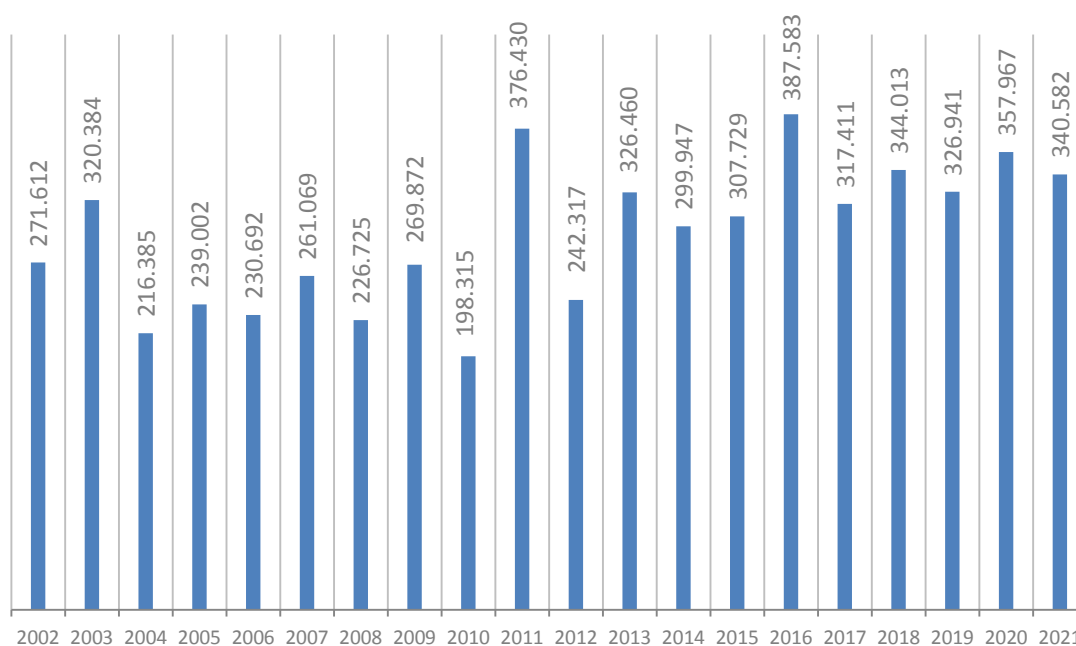
En Dialnet se indexan 11.389 revistas, que dan acceso a 522.121 ejemplares y 5.848.179 artículos.



Ritmo de crecimiento:

El crecimiento en el último año ha sido de 340.582 nuevos artículos, con más de 930 nuevos artículos al día.

Artículos incluidos en Dialnet por año (2002 – 2021)

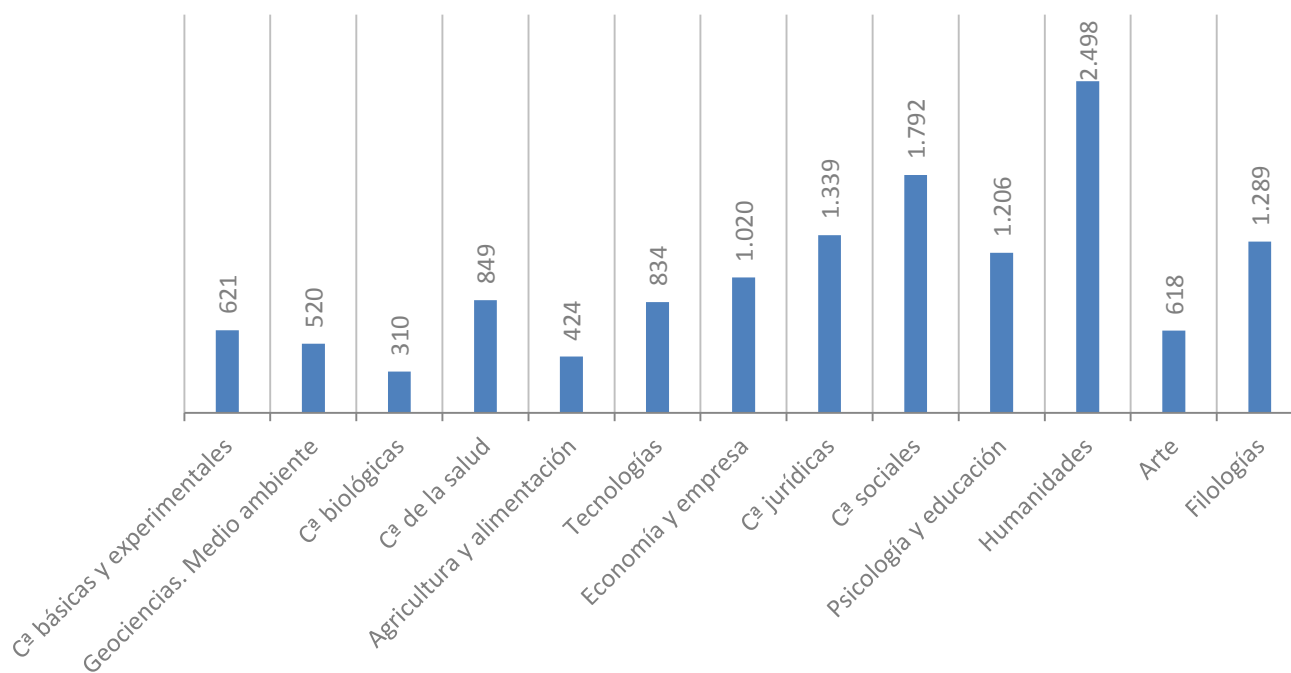


Fuente: Dialnet

Materias y submaterias:

En Dialnet las revistas se clasifican en 13 materias, que a su vez se subdividen en varias submaterias:

Nº de revistas por materia (2021)

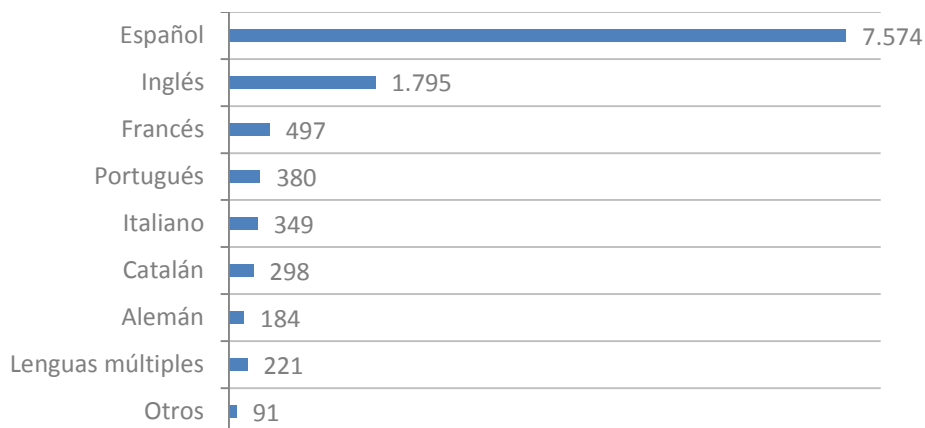


Fuente: Dialnet

Idiomas:

La mayor parte de las revistas de Dialnet, el 66% del total, son revistas escritas en español.

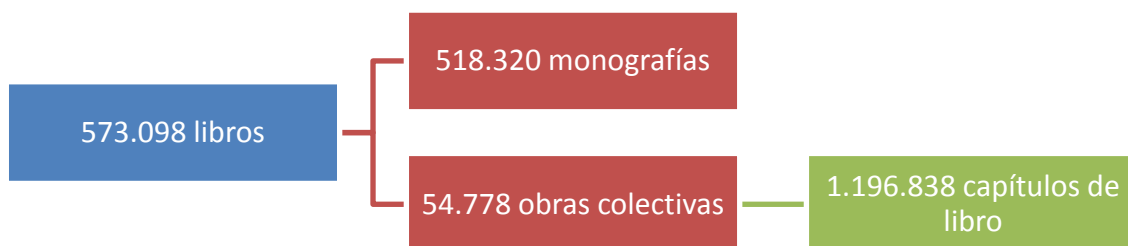
Revistas por idioma (2020)



Fuente: Dialnet

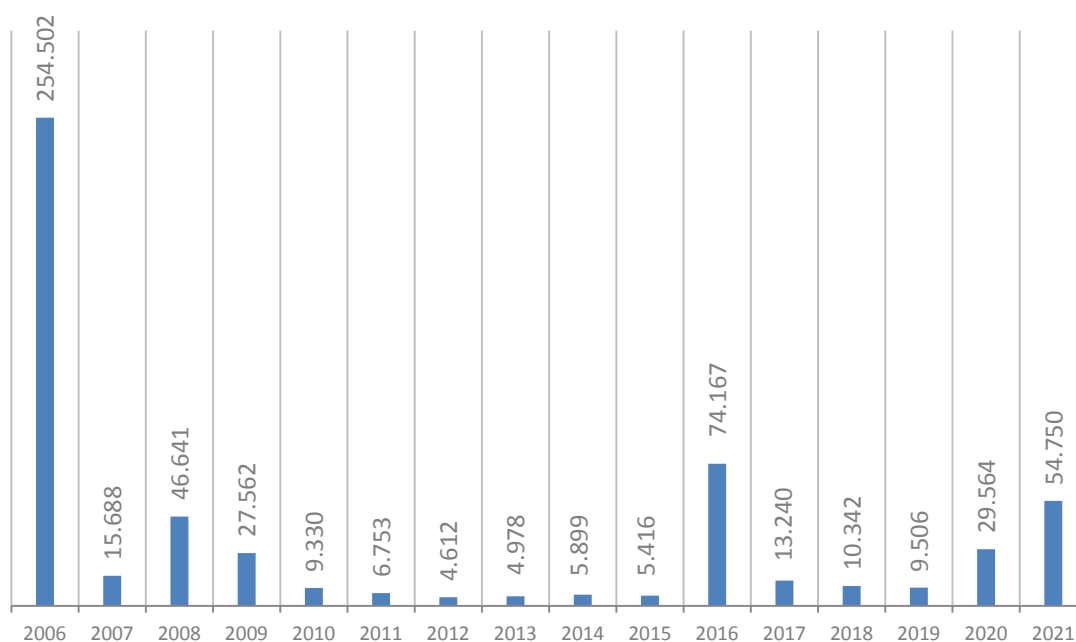
LIBROS

En Dialnet podemos encontrar 573.098 libros, de los cuales 54.778 son libros colectivos, y de ellos 10.557 son actas de congresos. Estos libros colectivos dan acceso a un total de 1.196.838 artículos o capítulos.



Ritmo de crecimiento:

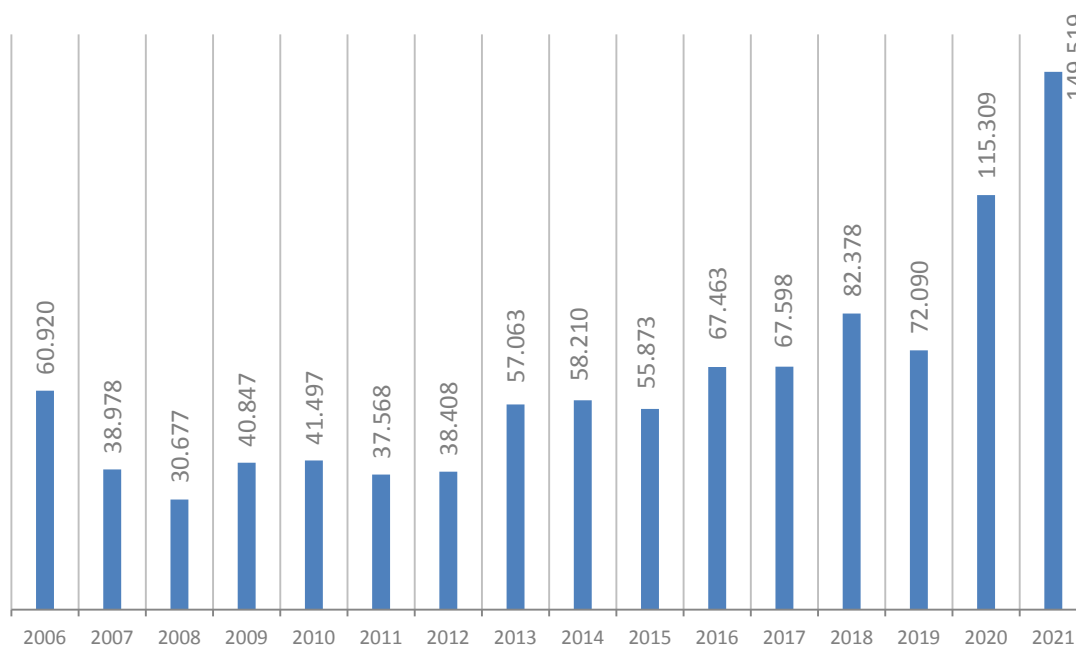
Libros incluidos en Dialnet por año (2006 – 2021)



Fuente: Dialnet

Si atendemos tan solo a las obras colectivas, en Dialnet encontramos 1.196.838 artículos o capítulos de libro, con un ritmo de crecimiento de 149.519 nuevos capítulos al año.

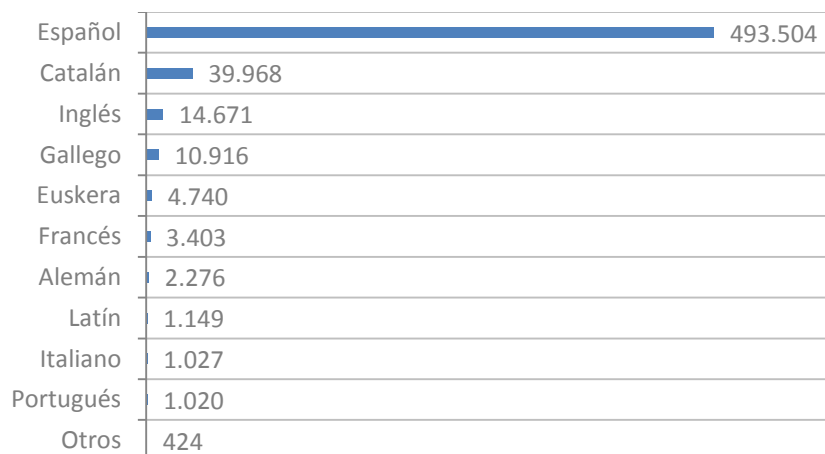
Capítulos de libro incluidos en Dialnet por año (2006 – 2021)



Idiomas:

Al igual que ocurre con las revistas, la inmensa mayoría de libros incluidos en Dialnet están escritos en español (un 86% del total).

Libros por idioma (2021)



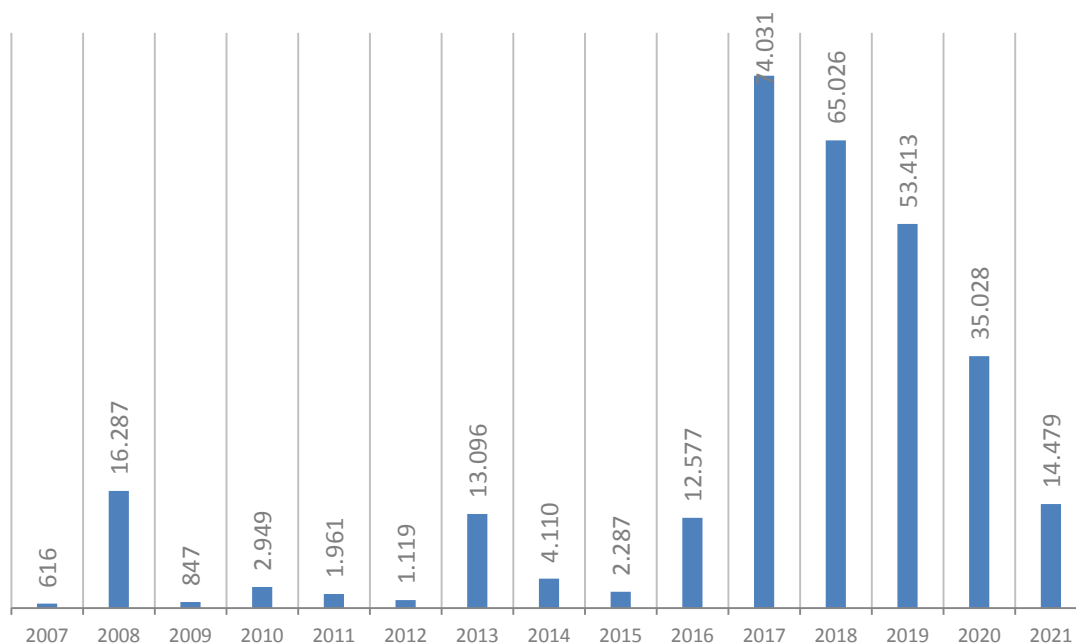
Fuente: Dialnet

TESIS DOCTORALES

Dialnet cuenta con un total de 292.550 tesis doctorales, un 45% de ellas accesibles a texto completo.

Ritmo de crecimiento:

Tesis incluidas en Dialnet por año (2006 – 2021)

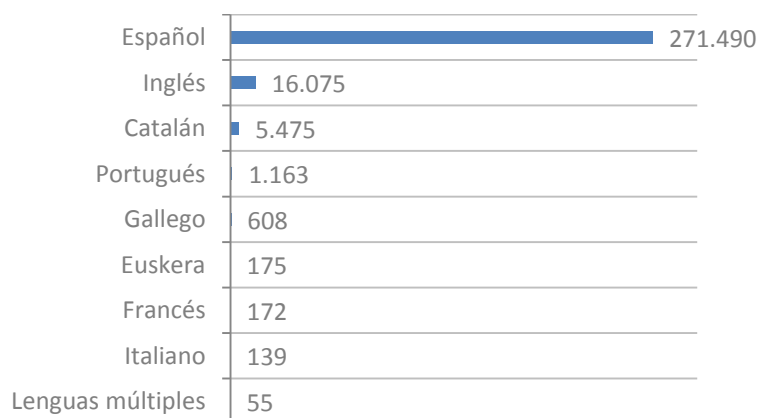


Fuente: Dialnet

Idiomas:

El 92% de las tesis contenidas en Dialnet son en español.

Tesis por idioma

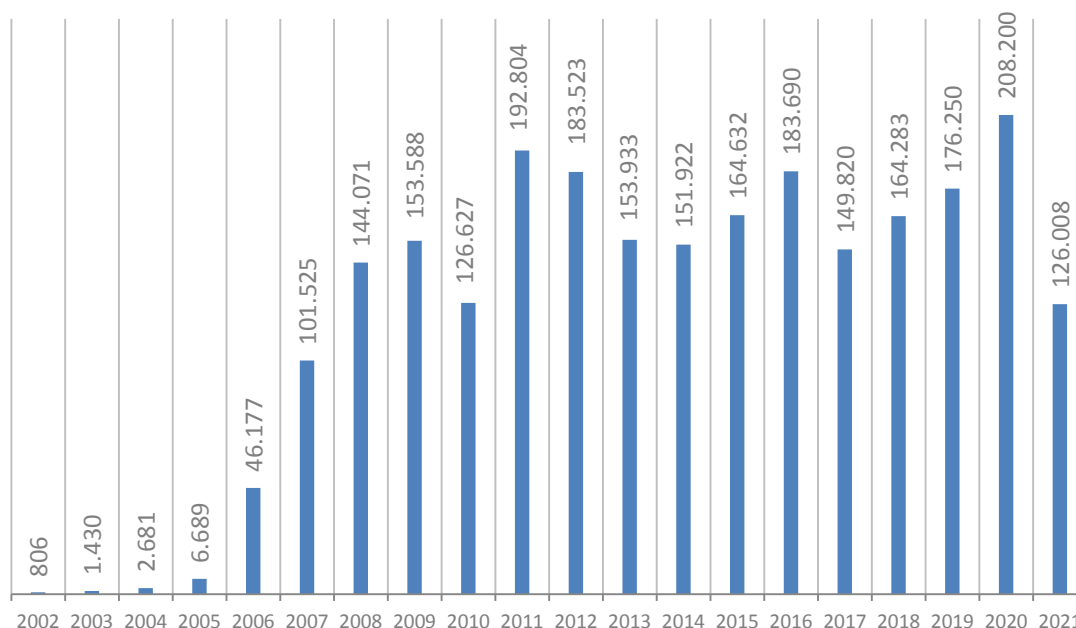


Fuente: Dialnet

USUARIOS DE DIALNET

Dialnet es un portal de servicios bibliográficos orientado a satisfacer las necesidades de información de los usuarios. A finales de 2021 contamos con 2.434.406 usuarios registrados en activo, de los cuales 126.008 se registraron a lo largo de este año.







Usuarios registrados en Dialnet por año (2002 – 2021)













Fuente: Dialnet

La mayor parte de estos usuarios pertenecen a Latinoamérica (alrededor del 60%). Aunque por países, España es el que cuenta con un mayor número de usuarios registrados.

Porcentaje de usuarios registrados por país (2021)

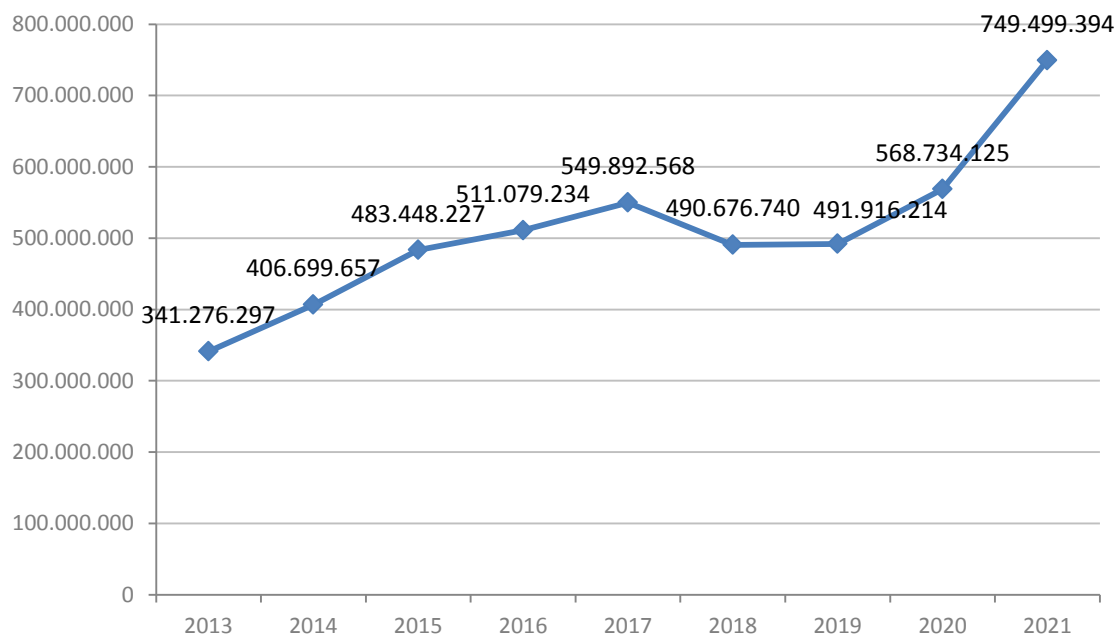
País	%
 España	34,10%
 México	15,31%
 Colombia	10,18%
 Perú	7,01%
 Argentina	5,30%
 Chile	4,88%

 Venezuela	3,02%
 Ecuador	2,96%
 Brasil	1,79%
 Costa Rica	1,19%
 Italia	0,91%
 Bolivia	0,84%
 Uruguay	0,74%
 USA	0,66%
 Cuba	0,55%
 Puerto Rico	0,52%

Fuente: Dialnet

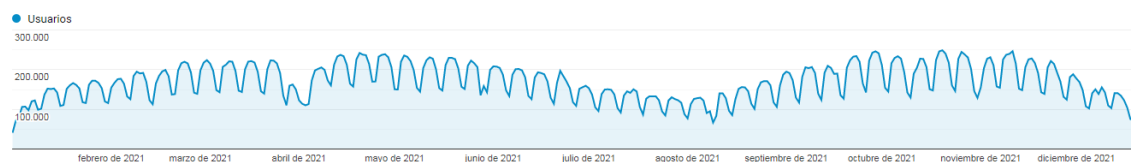
En cuanto al número de acceso web que han hecho a Dialnet los usuarios usuarios podemos apreciar un importante incremento, situándose en diciembre de 2021 en cerca de 750 millones de accesos:

Nº de accesos a Dialnet realizados por los usuarios (2013 - 2021)



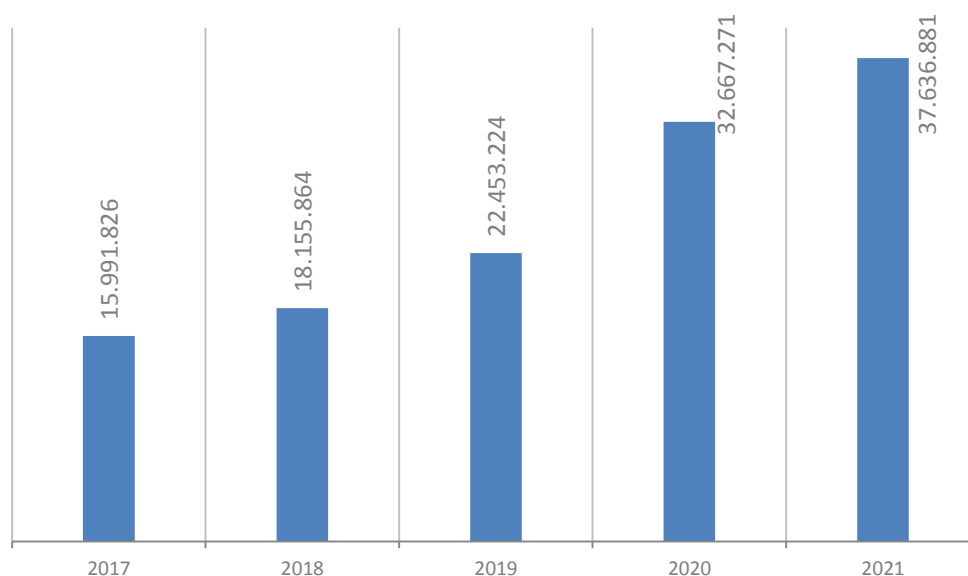
IMPACTO EN INTERNET

Según Google Analytics, en 2021 Dialnet ha contado con un total de 37,6 millones de usuarios, 156,5 millones de visitas a páginas y 67 millones de sesiones.



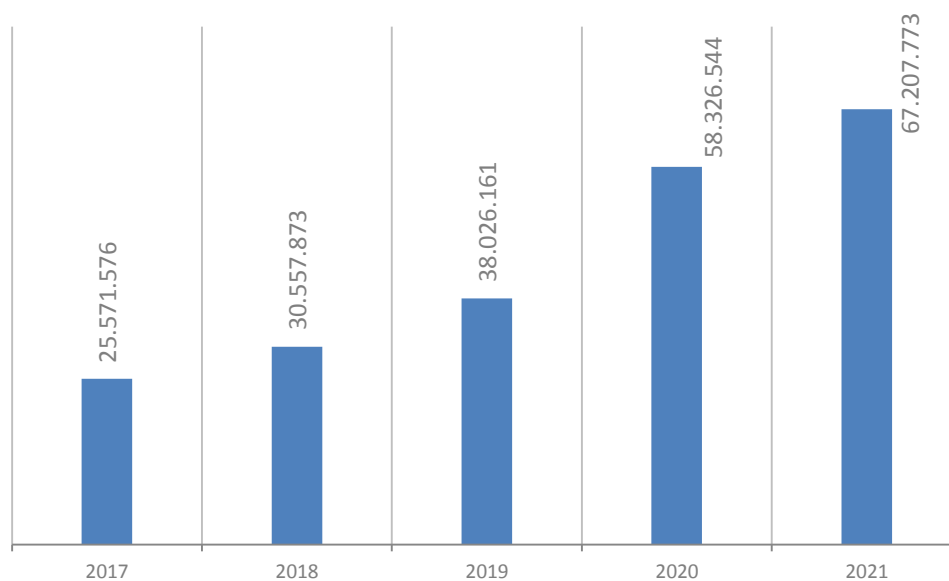
Fuente: Google Analytics

Usuarios que han realizado al menos una sesión en Dialnet por año (2017–2021)



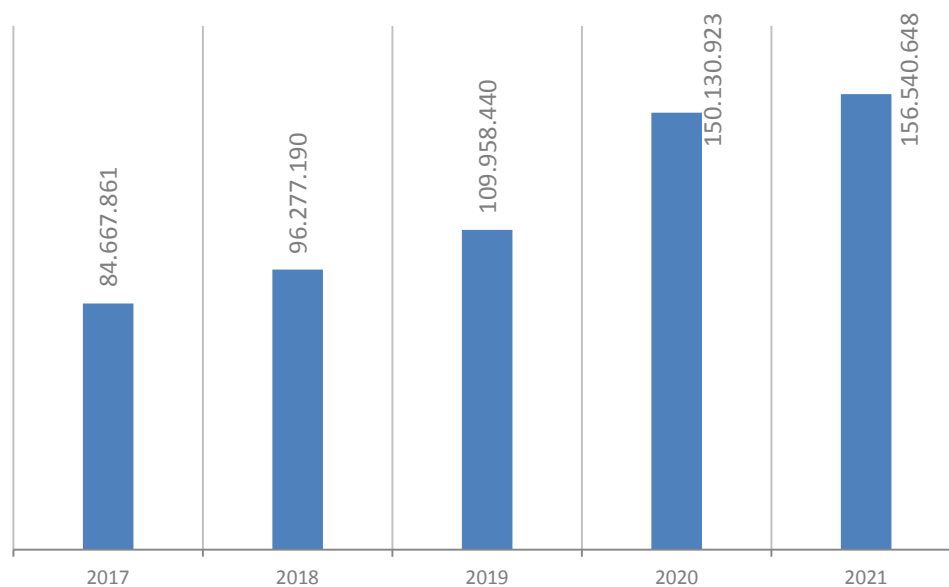
Fuente: Google Analytics

Sesiones realizadas en Dialnet por año (2017 –2021)



Fuente: Google Analytics

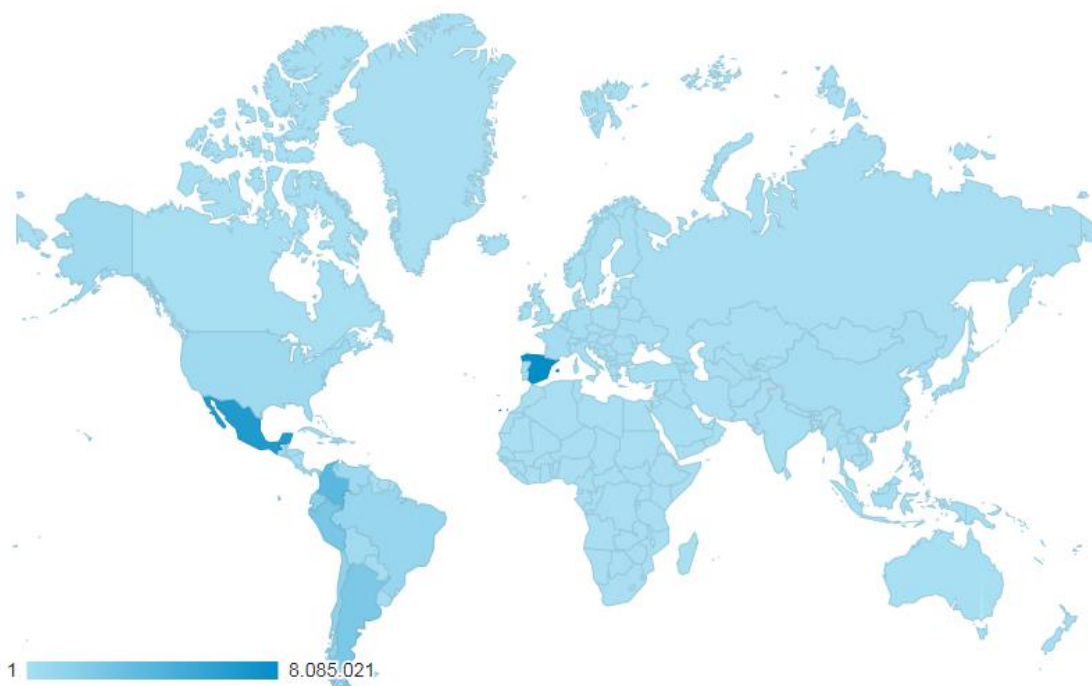
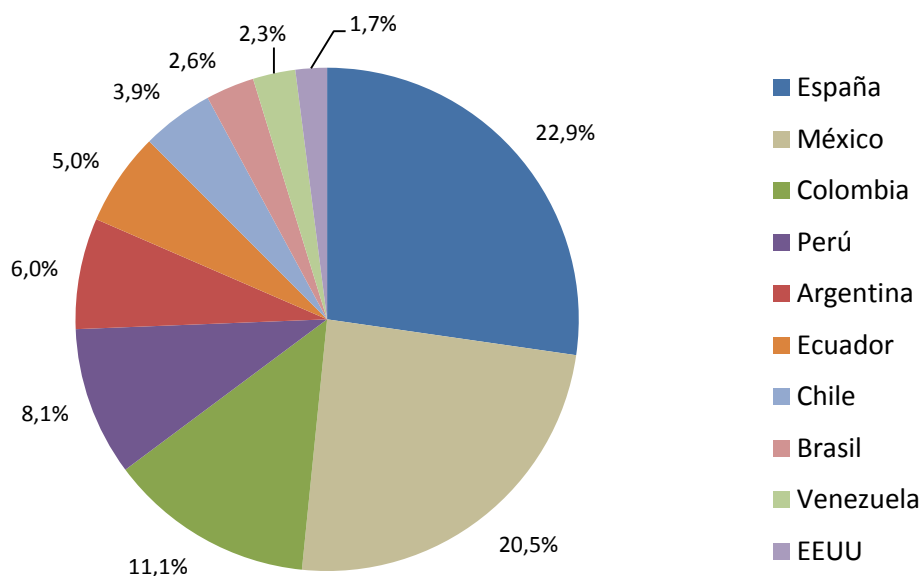
Páginas vistas por año (2017 –2021)



Fuente: Google Analytics

La mayor parte del total de 37,6 millones de usuarios de 2021 proceden de España (22,94%), seguido de México (20,46%) y Colombia (11,11%).

Porcentaje de sesiones por ubicación 2021



Fuente: Google Analytics